

## 2.8. Printing Specifications

### 2.8.1. Panel Types

For the SEPAWA Congress, we use two different types of booth construction systems. These vary only in final height. Please check which booth type has been allocated to you before producing any graphics. This information is stated on your original contract.

The following printing specifications apply:

#### Panel Type S

##### Measurements Panel

Width 465 mm  
Height 2,345 mm

##### Measurements Visual Range

Width 443 mm  
Height 2,330 mm

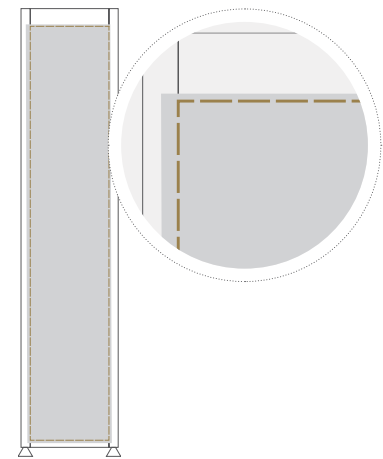
#### Wandtyp S

##### Maßangaben Platte

Breite 465 mm  
Höhe 2.345 mm

##### Maßangaben Sichtbereich

Breite 443 mm  
Höhe 2.330 mm



#### Panel Type M

##### Measurements Panel

Width 960 mm  
Height 2,345 mm

##### Measurements Visual Range

Width 938 mm  
Height 2,330 mm

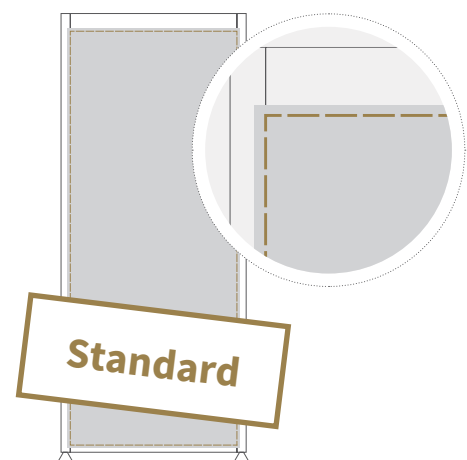
#### Wandtyp M

##### Maßangaben Platte

Breite 960 mm  
Höhe 2.345 mm

##### Maßangaben Sichtbereich

Breite 938 mm  
Höhe 2.330 mm



## 2.8. Druckvorgaben

### 2.8.1. Wandtypen

Grundsätzlich werden beim SEPAWA Kongress zwei verschiedene Standbausysteme verwendet. Diese unterscheiden sich ausschließlich durch ihre endgültige Höhe. Bitte prüfen Sie vor Produktion sämtlicher Grafiken, welcher Standtyp Ihnen zugeordnet wurde. Diese Angabe finden Sie auf Ihrem Vertrag.

Es gelten folgende Druckspezifikationen:

## Panel Type L

### Measurements Panel

Width 1,370 mm  
Height 2,345 mm

### Measurements Visual Range

Width 1,348 mm  
Height 2,330 mm

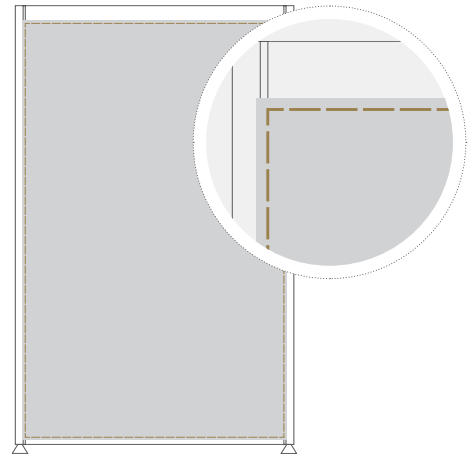
## Wandtyp L

### Maßangaben Platte

Breite 1.370 mm  
Höhe 2.345 mm

### Maßangaben Sichtbereich

Breite 1.348 mm  
Höhe 2.330 mm



### Please note:

- Please adjust your printing data to the panel size ("Measurements Panel", grey boxes)
- Pay particular attention to the visible area
- An additional trim is not necessary

### Bitte beachten:

- Legen Sie die Druckdatei auf Breite und Höhe der Platte an (s. „Maßangaben Platte“, graue Kästchen)
- Beachten Sie den sichtbaren Bereich
- Ein zusätzlicher Beschnitt ist nicht erforderlich

If you wish to have your documents printed by our booth builder, the following printing specifications apply:

Sollten Sie die Wände über unseren Standbauer bedrucken lassen, beachten Sie bitte folgende Druckvorgaben:

### Printing Specifications

Resolution 300 dpi (preferred)  
100 dpi (minimum)  
Colors CMYK (no special colors such as Pantone)  
Format PDF/X-3 or PDF/X-4  
Text must be converted into paths

### Druckvorgaben

Auflösung 300 dpi (bevorzugt)  
100 dpi (Minimum)  
Farben CMYK (keine Sonderfarben)  
Format PDF/X-3 oder PDF/X-4  
Text muss in Pfade konvertiert werden

### Please note:

When using graphics across several walls, please pay special attention to the spaces detailed on p. 22.

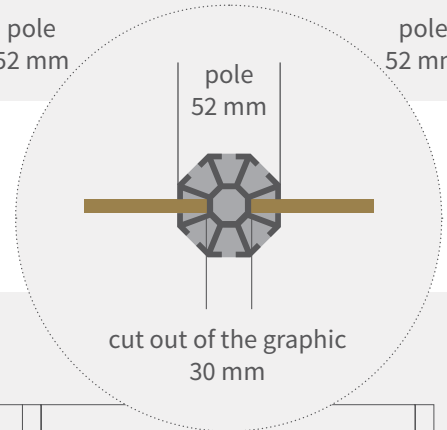
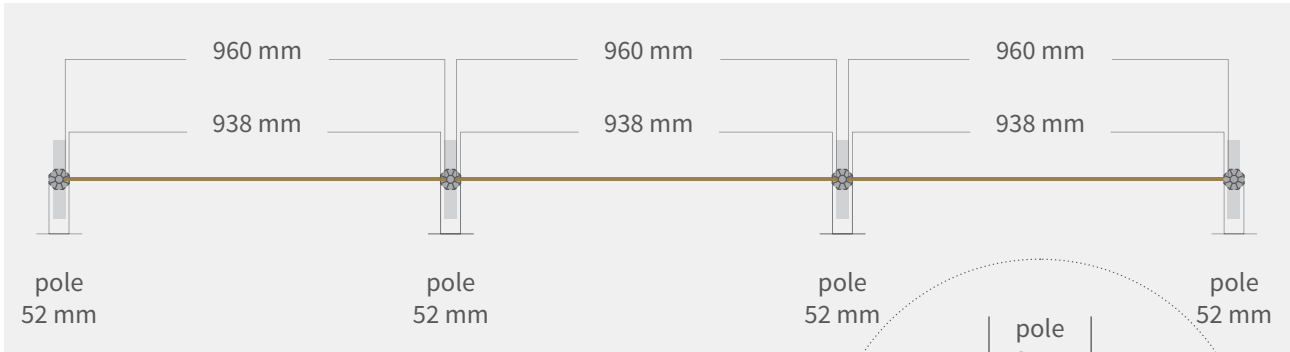
### Bitte beachten:

Berücksichtigen Sie bei wandübergreifenden Grafiken die Aussparungen auf S. 22.


### 2.8.3. Multiple Wall Design

### 2.8.3. Wandübergreifendes Design

Aerial View (Type M)



Frontal View.



Graphic is only an example.

## 2.8.4. Furniture

### Front

Measurements Panel

Width 885 mm  
Height 890 mm

### Side

Measurements Panel

Width 265 mm  
Height 890 mm

## 2.8.4. Mobiliar

### Frontseite

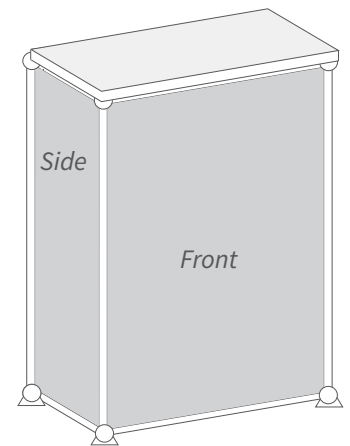
Maßangaben Platte

Width 885 mm  
Height 890 mm

### Seite

Maßangaben Platte

Breite 265 mm  
Höhe 890 mm




#### Please note:

- Please adjust your printing data to the panel size ("Measurements Panel", grey boxes)
- An additional trim is not necessary

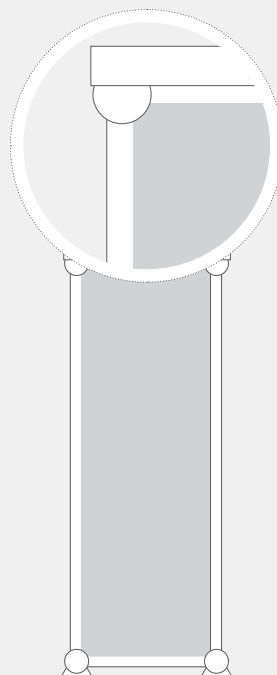
#### Bitte beachten:

- Legen Sie die Druckdatei auf Breite und Höhe der Platte an (s. „Maßangaben Platte“, graue Kästchen)
- Ein zusätzlicher Beschnitt ist nicht erforderlich

Frontal View



Side View



Life View

